







 <p>Rumah Sakit Umum Daerah dr. Soeselo Kabupaten Tegal</p>	PERSALINAN BOLA KACANG		
	NO. DOKUMEN 05.01/3150/06/ SPO	NO. REVISI 00	HALAMAN 1 / 2
STANDAR PROSEDUR OPERASIONAL	Tanggal terbit  5 Februari 2022	<p style="text-align: center;">Ditetapkan, Direktur Rumah Sakit Umum Daerah dr. Soeselo Slawi Kabupaten Tegal</p>  <p style="text-align: center;"><b>dr. Guntur Muhammad Taqwin, M.Sc, Sp.An</b> Pembina Utama Muda (IV/c) NIP. 19700309 200312 1 001</p>	
PENGERTIAN	Persalinan Bola Kacang adalah proses persalinan yang dibantu dengan bola latihan atau terapi yang berbentuk seperti kacang. Bola ini memiliki bentuk lonjong, lebih besar di setiap ujungnya dan sedikit lebih sempit di bagian tengahnya (seperti kacang).		
TUJUAN	Sebagai acuan dalam persiapan langkah-langkah bagi petugas dalam melakukan proses persalinan dengan bola kacang.		
KEBIJAKAN	<ol style="list-style-type: none"> <li>1. Peraturan Pemerintah Nomor 47 Tahun 2016 tentang Fasilitas Pelayanan Kesehatan;</li> <li>2. Peraturan Pemerintah Nomor 38 Tahun 2017 tentang Inovasi Daerah;</li> <li>3. Peraturan Pemerintah Nomor 47 Tahun 2021 tentang Penyelenggaraan Bidang Perumahsakit;</li> <li>4. Peraturan Menteri Dalam Negeri Nomor 79 Tahun 2018 tentang Badan Layanan Umum Daerah;</li> <li>5. Peraturan Menteri Dalam Negeri Nomor 104 Tahun 2018 tentang Penilaian dan Pemberian Penghargaan dan/atau Intensif Inovasi Daerah;</li> <li>6. Keputusan Direktur Rumah Sakit dr. Soeselo Kabupaten Tegal Nomor 11 Tahun 2020 tentang Penetapan Kebijakan Pelayanan pada Rumah Sakit Umum Daerah dr. Soeselo Kabupten Tegal.</li> </ol>		
PROSEDUR	<ol style="list-style-type: none"> <li>1. Bidan/perawat memperkenalkan diri, memastikan kondisi lingkungan nyaman, menjelaskan tujuan dan prosedur yang akan dilakukan kepada klien.</li> <li>2. Bidan/perawat menjelaskan tahapan yang akan dilakukan saat melakukan latihan persalinan bola kacang mencakup tahap inlet, midlet, outlet dengan cara : <ol style="list-style-type: none"> <li>a. Inlet pembukaan 1-4 (letakkan Bola Kacang di antara lutut, jauhkan kedua lutut)</li> <li>b. Midlet pembukaan 5-8 (satu kaki ditarik belajang, kaki lainnya letakkan di Bola Kacang)</li> </ol> </li> </ol>		

 <p>dr. Soeselo Rumah Sakit Umum Daerah Kabupaten Tegal</p> <p>Rumah Sakit Umum Daerah dr. Soeselo Kabupaten Tegal</p>	PERSALINAN BOLA KACANG		
	NO. DOKUMEN 05.01/3150/06/ SPO	NO. REVISI 00	HALAMAN 2 / 2
	<p>c. Outlet pembukaan 8-10 (dekatkan kedua lutut, letakkan Bola Kacang di belakang)</p> <p>3. Bidan/perawat memastikan ibu dan bayi dalam keadaan sehat periksa tanda tanda vital ibu dan denyut jantung janin sebelum melakukan tindakan</p> <p>4. Bidan/perawat melakukan evaluasi pemahaman ibu adakah yang merasa kesulitan atau merasa kurang nyaman</p>		
UNIT TERKAIT	IGD-PONEK, Poliklinik Kandungan, VK		

**SOP BOLA KACANG**

NO	KEGIATAN	PELAKSANA		KETERANGAN		
		Pasien/Keluarga	Petugas	KELENGKAPAN	WAKTU	OUTPUT
1	Pasien Menyetujui untuk dilakukan Persalinan Bola Kacang		↓	Form Informed Consent	5 menit	Informed Consent
1	Bidan /perawat menyapa dan memperkenalkan diri				3 menit	
2	Bidan /perawat menjelaskan prosedur yang akan dilakukan				3 menit	
3	Bidan/perawat menjelaskan tahapan yang akan dilakukan saat melakukan latihan persalinan bola kacang mencakup tahap inlet, midlet, outlet dengan cara : a. Inlet pembukaan 1-4 (letakkan Bola Kacang diantara lutut, jauhkan kedua lutut) b. Midlet pembukaan 5-8 (satu kaki ditarik belajang, kaki lainnya letakkan di Bola Kacang) c. Outlet pembukaan 8-10 (dekatkan kedua lutut, letakkan Bola Kacang di belakang)		↓	Bola Kacang Alat Persalinan	6 Jam	
3	Bidan/perawat memastikan ibu dan bayi dalam keadaan sehat periksa tanda tanda vital ibu dan denyut jantung janin sebelum melakukan tindakan					
4	Bidan/perawat melakukan evaluasi pemahaman ibu adakah yang merasa kesulitan atau merasa kurang		